F1 geschliefener Estrich unterkellert

Zement Estrich geschliefen	70 mm
EPS- Dämmung:	
- Trittschalldämmung 30/25 /035	30 mm
- Wärmedämmung	30 mm
Abdichtung gegen Bodenfeuchte nach DIN 18195-4	
Betondecke C20/30 XC1 WO / Bodenplatte C25/30 XC2 WF	200 mm
+	nicht unterkellert
Perimeterdämmung XPS WLG /040	120 mm
Sauberkeitsschicht	50 mm
Kiesschüttung	150 mm

F2 Parkett unterkellert

Parkett	10 mm
Klebestoff mit Grundbeschichtungstoff auf Dispersions-Basis	5 mm
Zement Estrich nach DIN V41018 1.4.1	55 mm
EPS- Dämmung:	
- Trittschalldämmung 30/25 /035	30 mm
- Wärmedämmung	30 mm
Abdichtung gegen Bodenfeuchte nach DIN 18195-4	
Betondecke C20/30 XC1 WO / Bodenplatte C25/30 XC2 WF	200 mm
+	nicht unterkellert
Perimeterdämmung XPS WLG /040	120 mm
Sauberkeitsschicht	50 mm
Kiesschüttung	150 mm

F3 Fliesen Küche

Trockengepresste Fliesen Nennmaß 100/100 mm DIN EN 14411 Gruppe B IIa	8 mm
Dünnbettmörtel	5 mm
Zement Estrich nach DIN V41018 1.4.1	55 mm
2K Epoxidharz Sperrschicht (nach Bedarf)	
EPS- Dämmung:	
- Trittschalldämmung 30/25 /035	30 mm
- Wärmedämmung	30 mm
Abdichtung gegen Bodenfeuchte nach DIN 18 195-4	
Bodenplatte C25/30 XC2 WF	200 mm
Perimeterdämmung XPS WLG /040	120 mm
Sauberkeitsschicht	50 mm
Kiesschüttung	150 mm

F4 Beton flügelgeglättet

Bodenplatte C30/37 WU XC2 WF	300 mm
Abdichtung gegen Bodenfeuchte nach DIN 18195-4	
Perimeterdämmung XPS WLG /040	120 mm
Sauberkeitsschicht	50 mm

F5 Dielen

Dielen Fichte	20 mm
Unterkonstruktion	20 mm
+	Bestandsdecke OG
Dielenboden	30 mm
Holzbalken b/h	180/220 mm
Lehm, Stroh Schüttung	120 mm
Streifboden	15 mm

F6 Estrich Anstrich

Estrich	50 mm
Abdichtung gegen Bodenfeucht nach DIN 18195-4	
Bodenplatte C30/37 WU XC2 WF	300 mm
Perimeterdämmung XPS WIG /040	120 mm
Sauberkeitsschicht	50 mm

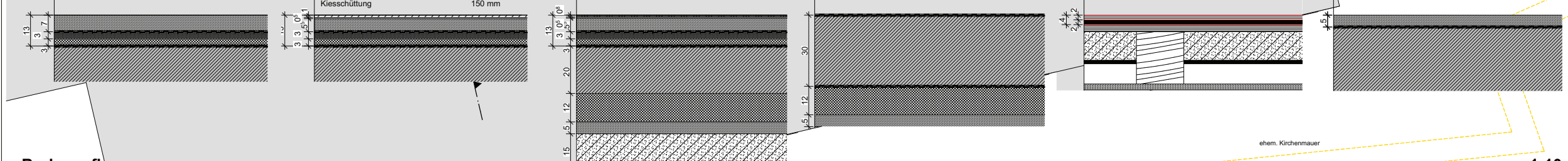

Bodenaufbau 1:10

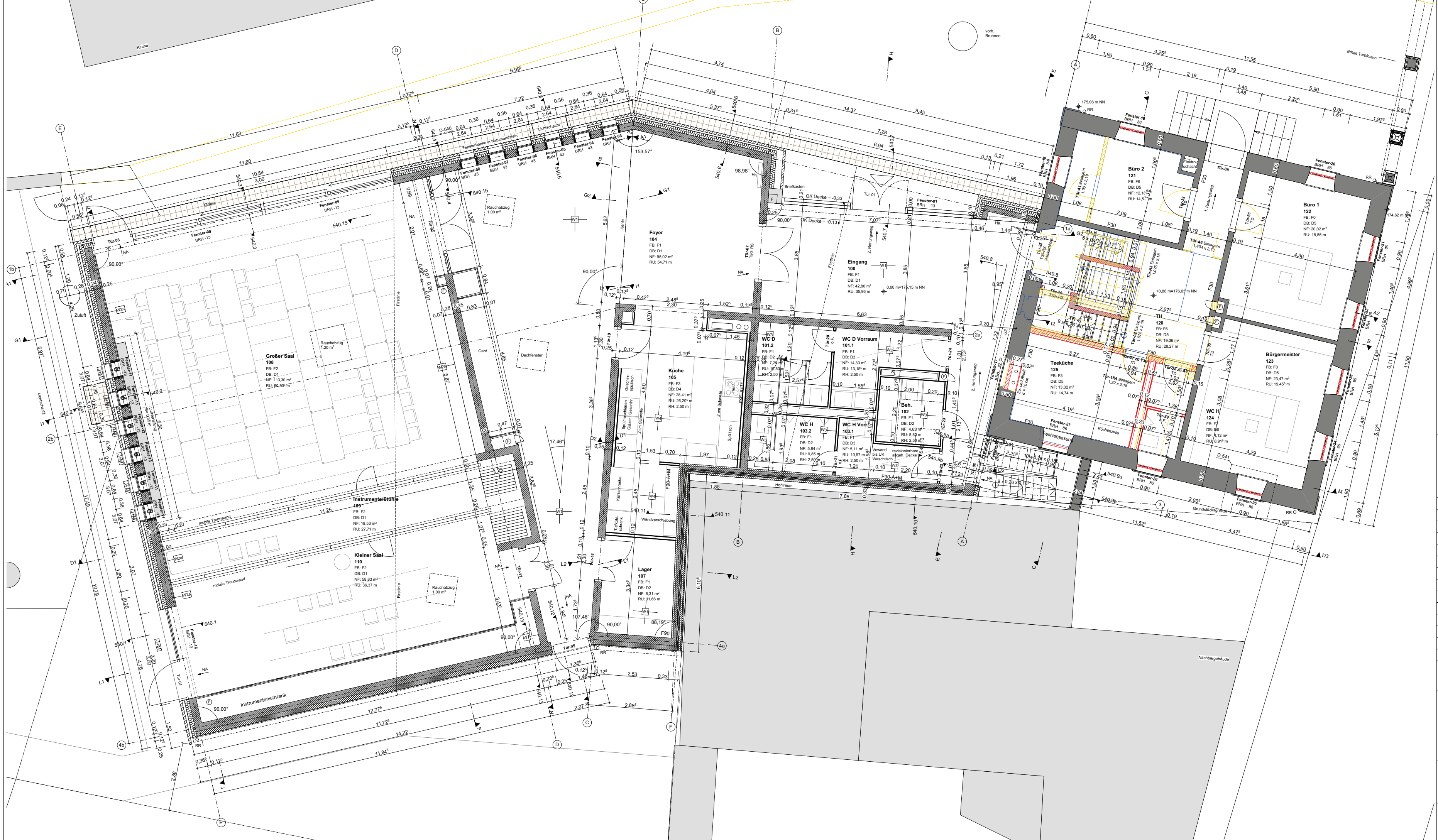

Türen Neubau 1:50

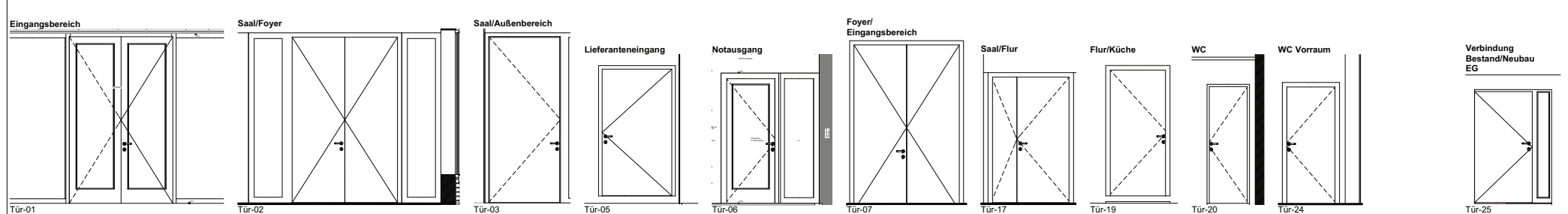

Zeichenerklärung:

(X)	Gebäudeachse
	Schnittverweis zu Schnitt x
XXX Detail	Verweis zum Detailplan xxx
B	Änderungsverweis (Index B)
	Höhenversprung im Rohfussboden, Schnittdarstellung
OKFFB	Höhenmass Fertigfussboden
OKRFB	Höhenmass Rohfussboden
NF	Netto-Raumfläche
RH	Lichte Raumhöhe
RU	Raumumfang
FS	Fussbodenschlitz
WD	Wanddurchbruch
DD	Deckendurchbruch
BD	Bodendurchbruch
WWS	waagerechter Wandschlitz
SWS	senkrechter Wandschlitz
RS	rauchdicht schließende Tür
T30 - T90	Brandschutztüren und -tore
G30 - G90	feuerwiderstandsfähige Verglasung
F30 - F90	sonstige feuerwiderstandsfähigen umschließenden Bauteile
J+M	Jalousiekasten mit Elektroantrieb
FV	feste Verglasung
H	Heizkörper
(F)	Feuerlöscher

Fussboden- und Dachaufbauten (FB)

F1	geschliefener Estrich
F2	Parkett
F3	Fliesen Küche
F4	Beton flügelgeglättet
F5	Dielen
F6	Estrich - Anstrich
F0	Erhalt bestehenden Fußboden

Deckenbekleidungen (DB)

D1	abgehängte Akustikdecke Holz, LIGNO Block Q3
D2	abgehängte Gipskartondecke ohne weitere Anforderungen
D3	abgehängte Gipskartondecke revisionierbar
D4	abgehängte metallische Decke
D5	Betondecke, gespachtelt und weiß gestrichen

Wandbekleidungen innen

W1	Q3 - Spachtelung und Anstrich weiß
W2a	akustische Holz-Verkleidung, LIGNO Block Q3
W2b	akustische Holz-Verkleidung mit Quelllüftungselement
W3	Fliesen Bäder
W4	Fliesen Küche
W5	Anstrich der bestehenden Wänden

Wandkonstruktionen

tragende Außenwand gegen Erdreich Stahlbeton, gedämmt	Perimeterdämmung	160 mm
	Ortbeton C30/37 WU XC2 WF	300 mm
tragende Außenwand Stahlbeton, gedämmt und Sandstein gemauert	Sandstein gemauert	80 mm
	Luftschicht	40 mm
	Mineralwolle WLG /040	160 mm
	Ortbeton C25/30 XC1 WO	250 mm
tragende Außenwand Stahlbeton, gedämmt und verputzt	Putz	10 mm
	Mineralwolle WLG /040	160 mm
	Ortbeton C25/30 XC1 WO	250 mm
tragende Außenwand Beton Fertigteilelement, kerngedämmt	Perimeterdämmung	160 mm
	Ortbeton C25/30 XC1 WO	300 mm
tragende Innenwand Stahlbeton		
nichttragende Innenwand Gipskarton		
Bestand: Erhalt		
Bestand: Abbruch		
Bestand: Neubau / Wiederaufbau		
Betonwand		
Mauerwerk KS beidseitig verputzt		
Trockenbau, nichttragende Innenwand GK		
Vermesserplan (Stand: 06.05.2016)		

N

SÄMTLICHE MAßE SIND ROHBAUMAßE.
ALLE ANGABEN SIND VOR DER AUSFÜHRUNG VOM UNTERNEHMER EIGENVERANTWORTLICH ZU PRÜFEN!
UNSTIMMIGKEITEN SIND UMGEHEND DER BAULEITUNG ZU MELDEN!

Maße für Tür- und Brüstungshöhen ab OK FFB
OKFFB EG = ±0,00 = +175,15 ü. NN

Index	Datum	Änderungsbeschreibung	Bearbeiter

WERKPLANUNG

BAUVORHABEN:

1404 - Gemeindezentrum Forchheim

Herrenstraße 33
79362 Forchheim am Kaiserstuhl

BAUHERR: **Gemeinde Forchheim** Herrenstraße 35 79362 Forchheim am Kaiserstuhl Tel: 07648-8043	VERMESSER: **Vermessungsbüro Markstein** In den Fischermatten 3/2 79312 Emmendingen Tel: 07641-9100-0 info@hp-markstein.de	MASSSTAB: **1:50**
ARCHITEKT: **Spiecker Sautter Lauer Architekten PartG mbB** Gretherstraße 8 79098 Freiburg Tel: 0761-76769-0 / E-Mail: info@spsl.de	BAUPHYSIK u. SCHALLSCHUTZ: **Stahl + Weiß, Büro für SonnenEnergie** Basler Straße 55 79100 Freiburg Tel: 0761-3890932 info@stahl-weiss.de	PLANGRÖSSE: **DIN A0**
TRAGWERKSPLANER: **Mohnke/Höss Bauingenieure** Basler Straße 115 79115 Freiburg Tel: 0761-2116880 email@mh-bauingenuere.de	BRANDSCHUTZ: **Brandschutzbüro Eisenbraun** Alte Bahnhofstraße 10/2 77933 Lahr Tel: 07821-9936982 info@brandschutz-eisenbraun.de	GEZEICHNET: L. Moran L. Bär M. López
TGA: **Krebser und Freyler** Tscheulinstraße 2a 79331 Teningen Tel:07641-911145 info@krebser-freyler.de	AUßENANLAGE: **Planungsbüro Fischer** Günterstalstraße 32 79100 Freiburg Tel: 0761-70345-0 info@planungsbuerofischer.de	DATUM: 28.07.17
PLAN: Erdgeschoss		PLANNUMMER: 500 PLANSTAND: **F0**

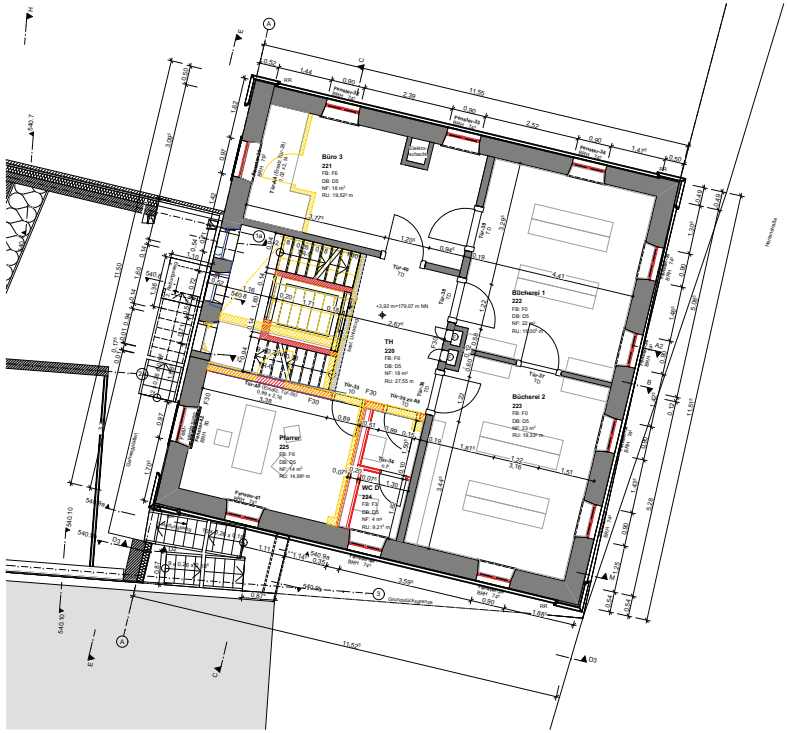

1.Obergeschoss

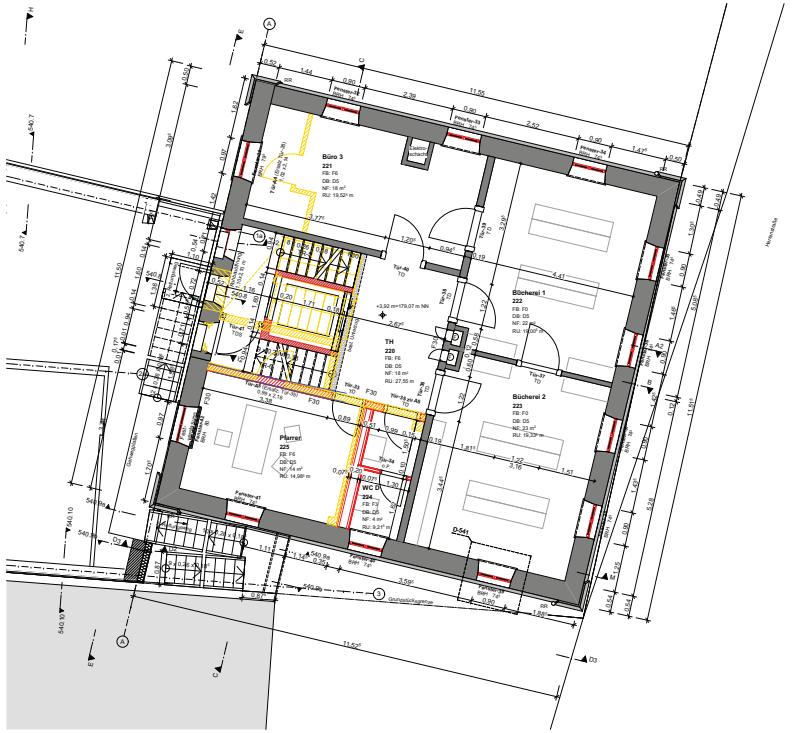

1.OG auf Treppenpodest

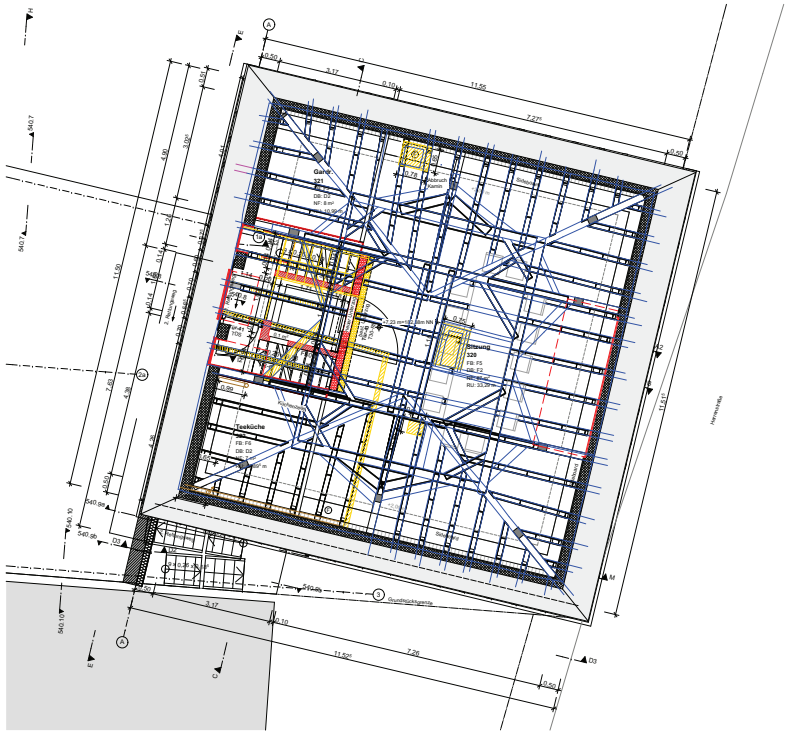

Dachgeschoss

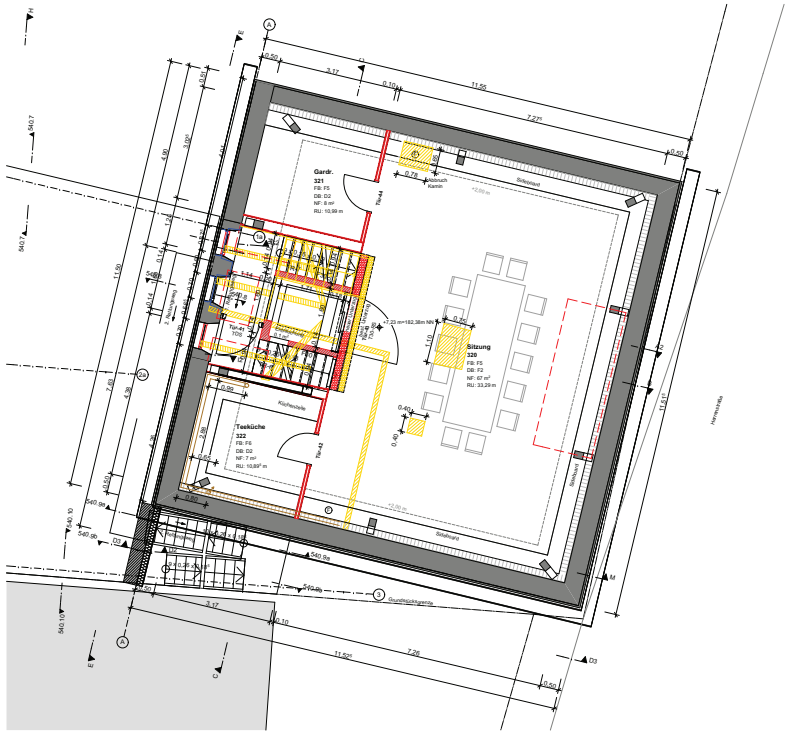

Dachgeschoss ohne Dachkonstruktion

Zeichenerklärung:

- Gebäudeachse
- Schnittverweis zu Schnitt x
- Verweis zum Detailplan xxx
- Änderungsverweis (Index B)
- Höhensprung im Rohfussboden, Schnittdarstellung
- Höhenmass Fertigfussboden
- Höhenmass Rohfussboden
- NF Netto-Raumfläche
- RH Lichte Raumhöhe
- RU Raumumfang
- FS Fussbodenschlitz
- WD Wanddurchbruch
- DD Deckendurchbruch
- BD Bodendurchbruch
- WWS waagerechter Wandschlitz
- SWS senkrechter Wandschlitz
- RS rauchdicht schließende Tür
- T30 - T90 Brandschutztüren und -tore
- G30 - G90 feuerwiderstandsfähige Verglasung
- F30 - F90 sonstige feuerwiderstandsfähigen umschließenden Bauteile
- Jalousiekasten mit Elektroantrieb
- FV feste Verglasung
- H Heizkörper
- Feuerlöscher

Fussboden- und Dachaufbauten (FB)

- F1 geschliffener Estrich
- F2 Parkett
- F3 Fliesen Küche
- F4 Beton flugelgeglättet
- F5 Dielen
- F6 Estrich - Anstrich
- F0 Erhalt bestehenden Fußboden

Deckenbekleidungen (DB)

- D1 abgehängte Akustikdecke Holz, LIGNO Block Q3
- D2 abgehängte Gipskartondecke ohne weitere Anforderungen
- D3 abgehängte Gipskartondecke revisionierbar
- D4 abgehängte metallische Decke
- D5 Betondecke, gespachtelt und weiß gestrichen

Wandbekleidungen innen

- Q3 - Spachtelung und Anstrich weiß
- akustische Holz-Verkleidung, LIGNO Block Q3
- akustische Holz-Verkleidung mit Quellöffnungselement
- Fliesen Bäder
- Fliesen Küche
- Anstrich der bestehenden Wänden

Wandkonstruktionen

tragende Außenwand gegen Erdreich Stahlbeton, gedämmt	Perimeterdämmung Ortbeton C30/37 WU XC2 WF	160 mm 300 mm
tragende Außenwand Stahlbeton, gedämmt und Sandstein gemauert	Sandstein gemauert Luftschicht Mineralwolle WLG /040 Ortbeton C25/30 XC1 WO	80 mm 40 mm 160 mm 250 mm
tragende Außenwand Stahlbeton, gedämmt und verputzt	Putz Mineralwolle WLG /040 Ortbeton C25/30 XC1 WO	10 mm 160 mm 250 mm
tragende Außenwand Beton Fertigelelement, kerngedämmt	Perimeterdämmung Ortbeton C25/30 XC1 WO	160 mm 300 mm
tragende Innenwand Stahlbeton		
nichtragende Innenwand Gipskarton		
Bestand: Erhalt		
Bestand: Abbruch		
Bestand: Neubau / Wiederaufbau		
Betonwand		
Mauerwerk KS beidseitig verputzt		
Trockenbau, nichttragende Innenwand GK		
Vermessenplan (Stand: 06.05.2016)		

N

SÄMTLICHE MAßE SIND ROHBAUMAßE.
ALLE ANGABEN SIND VOR DER AUSFÜHRUNG VOM UNTERNEHMER EIGENVERANTWORTLICH ZU PRÜFEN!
UNSTIMMIGKEITEN SIND UMGEHEND DER BAULEITUNG ZU MELDEN!

Maße für Tür- und Brüstungshöhen ab OK FFB
OKFFB EG = ±0,00 = +175,15 ü. NN

Index	Datum	Änderungsbeschreibung	Bearbeiter

WERKPLANUNG

BAUVORHABEN:

1404 - Gemeindezentrum Forchheim

Herrenstraße 33
79362 Forchheim am Kaiserstuhl

BAUHERR:
Gemeinde Forchheim
Herrenstraße 35
79362 Forchheim am Kaiserstuhl
Tel: 07648-8043

VERMESSER:
Vermessungsbüro Markstein
In den Fischermatten 3/2
79312 Emmendingen
Tel: 07641-9100-0
info@ing-markstein.de

ARCHITEKT:
Spieker Sautter Lauer Architekten PartG mbB
Gretherstraße 8
79098 Freiburg
Tel: 0761-76769-0 / E-Mail: info@spsl.de

BAUPHYSIK u. SCHALLSCHUTZ:
Stahl + Wulf, Büro für SonnenEnergie
Basler Straße 55
79100 Freiburg
Tel: 0761-3890932
info@stahl-weiss.de

TRAGWERKSPLANER:
Mohrhel/Hösa Bauingenieure
Basler Straße 115
79115 Freiburg
Tel: 0761-216880
email@mh-bauingenuere.de

BRANDSCHUTZ:
Brandschutzbüro Eisenbraun
Alte Bahnhofstraße 10/2
77933 Lahr
Tel: 07821-9936982
info@brandschutz-eisenbraun.de

TGA:
Krebser und Freyler
Tscheulinstraße 2a
79331 Teningen
Tel:07641-911145
info@krebser-freyler.de

AUßENANLAGE:
Planungsbüro Fischer
Günterstalstraße 32
79100 Freiburg
Tel: 0761-70345-0
info@planungsbuerofischer.de

MASSSTAB: **1:50**

PLANGRÖSSE: **DIN A0**

GEZEICHNET:
L. Moran
L. Bär
M. López

DATUM: 28.07.17

PLAN:
1.OG, 1.OG auf Treppenpodest,
Dachgeschoss ohne Dachkonstruktion, DG

PLANNUMMER: 501

PLANSTAND: **F0**

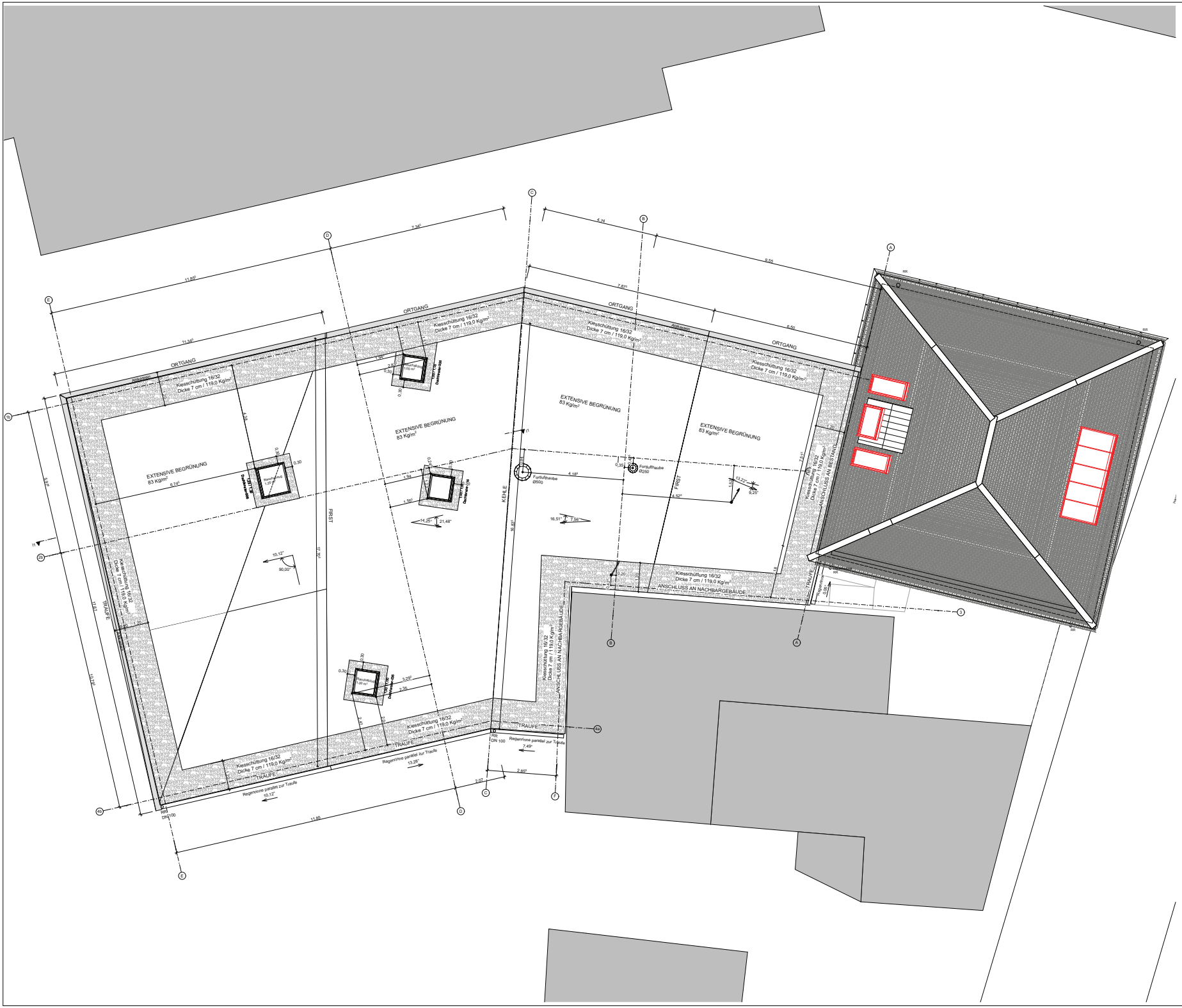

Zeichenerklärung:

- Gebäudeachse
- Schnittverweis zu Schnitt x
- Verweis zum Detailplan xxx
- Änderungsverweis (Index B)
- Höhenversprung im Rohfussboden, Schnittdarstellung
- Höhenmass Fertigfussboden
- Höhenmass Rohfussboden
- NF Netto-Raumfläche
- RH Lichte Raumhöhe
- RU Raumumfang
- FS Fussbodenschütz
- WD Wanddurchbruch
- DD Deckendurchbruch
- BD Bodendurchbruch
- WWS waagerechter Wandschütz
- SWS senkrechter Wandschütz
- RS rauchdicht schließende Tür
- T30 - T90 Brandschutztüren und -tore
- G30 - G90 feuerwiderstandsfähige Verglasung
- F30 - F90 sonstige feuerwiderstandsfähigen umschließenden Bauteile
- Jalousieskasten mit Elektroantrieb
- FV feste Verglasung
- H Heizkörper
- Feuerlöscher

Fussboden- und Dachaufbauten (FB)

- F1 geschliffener Estrich
- F2 Parkett
- F3 Fliesen Küche
- F4 Beton flügelgeglättet
- F5 Dielen
- F6 Estrich - Anstrich
- F0 Erhalt bestehenden Fußboden

Deckenbekleidungen (DB)

- D1 abgehängte Akustikdecke Holz, LIGNO Block Q3
- D2 abgehängte Gipskartondecke ohne weitere Anforderungen
- D3 abgehängte Gipskartondecke revisionierbar
- D4 abgehängte metallische Decke
- D5 Betondecke, gespachtelt und weiß gestrichen

Wandbekleidungen innen

- W1 Q3 - Spachtelung und Anstrich weiß
- W2 akustische Holz-Verkleidung, LIGNO Block Q3
- W3 akustische Holz-Verkleidung mit Quelllüftungselement
- W4 Fliesen Bäder
- W5 Fliesen Küche
- W6 Anstrich der bestehenden Wänden

Wandkonstruktionen

	tragende Außenwand gegen Erdreich Stahlbeton, gedämmt	Perimeterdämmung Ortbeton C30/37 WU XC2 WF	160 mm 300 mm
	tragende Außenwand Stahlbeton, gedämmt und Sandstein gemauert	Sandstein gemauert Luftschicht Mineralwolle WLG /040 Ortbeton C25/30 XC1 WO	80 mm 40 mm 160 mm 250 mm
	tragende Außenwand Stahlbeton, gedämmt und verputzt	Putz Mineralwolle WLG /040 Ortbeton C25/30 XC1 WO	10 mm 160 mm 250 mm
	tragende Außenwand Beton Fertigelelement, kerngedämmt	Perimeterdämmung Ortbeton C25/30 XC1 WO	160 mm 300 mm
	tragende Innenwand Stahlbeton		
	nichttragende Innenwand Gipskarton		
	Bestand: Erhalt		
	Bestand: Abbruch		
	Bestand: Neubau / Wiederaufbau		
	Betonwand		
	Mauerwerk KS beidseitig verputzt		
	Trockenbau, nichttragende Innenwand GK		
	Vermessungsplan (Stand: 06.05.2016)		

N

SÄMTLICHE MAßE SIND ROHBAUMAßE.
ALLE ANGABEN SIND VOR DER AUSFÜHRUNG VOM UNTERNEHMER EIGENVERANTWORTLICH ZU PRÜFEN!
UNSTIMMIGKEITEN SIND UMGEHEND DER BAULEITUNG ZU MELDEN!

Maße für Tür- und Brüstungshöhen ab OK FFB
OKFFB EG = ±0,00 = +175,15 ü. NN

Index	Datum	Änderungsbeschreibung	Bearbeiter

WERKPLANUNG

BAUVORHABEN:

1404 - Gemeindezentrum Forchheim

Herrenstraße 33
79362 Forchheim am Kaiserstuhl

BAUHERR:
Gemeinde Forchheim
Hemenstraße 35
79362 Forchheim am Kaiserstuhl
Tel: 07648-8043

VERMESSER:
Vermessungsbüro Markstein
In den Fischermatten 3/2
79312 Emmendingen
Tel: 07641-9100-0
info@ing-markstein.de

MASSSTAB:
1:50

ARCHITEKT:
Spieker Sautter Lauer Architekten PartG mbB
Gretherstraße 8
79098 Freiburg
Tel: 0761-76769-0 / E-Mail: info@spsl.de

BAUPHYSIK u. SCHALLSCHUTZ:
Bahl + Wulf, Büro für SonnenEnergie
Basler Straße 55
79100 Freiburg
Tel: 0761-3890932
info@bahl-weiss.de

PLANGRÖSSE:
DIN A0

TRAGWERKSPLANER:
Mohrbach&Hess Bauingenieure
Basler Straße 115
79115 Freiburg
Tel: 0761-211680
email@mh-bauingenuere.de

BRANDSCHUTZ:
Brandschutzbüro Eisenbraun
Alte Bahnhofstraße 10/2
77933 Lahr
Tel: 07821-9936982
info@brandschutz-eisenbraun.de

GEZEICHNET:
L. Moran
L. Bär
M. López

TGA:
Krebser und Freyler
Tscheulinstraße 2a
79331 Teningen
Tel:07641-911145
info@krebser-freyler.de

AUßENANLAGE:
Planungsbüro Fischer
Günterstalstraße 32
79100 Freiburg
Tel: 0761-70345-0
info@planungsbueorofischer.de

DATUM:
28.07.17

PLAN:
Dachaufsicht

PLANNUMMER:
503
PLANSTAND:
F0